FLORAMAT

Pflanzgefäße Cortenstahl

Material Cortenstahl

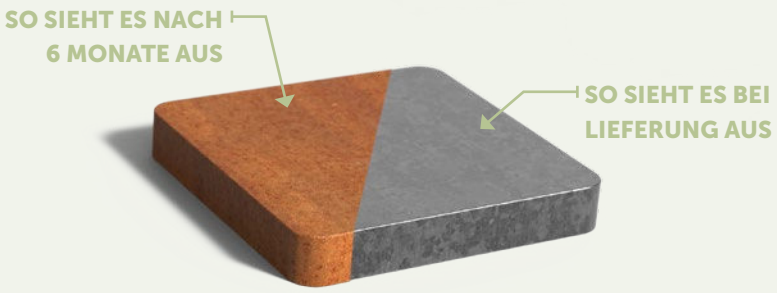

Cortenstahl ist eine Metalllegierung, die aus Eisen besteht, dem Kupfer, Phosphor, Silizium, Nickel und Chrom zugesetzt sind. Wenn das Material der Außenluft freigesetzt wird, überzieht es sich im Laufe der Zeit mit einer schützenden Rostschicht. Diese natürliche Rostschicht bildet den Schutz vor weiterer Korrosion. Dadurch bietet das Pflanzgefäß eine lange Lebensdauer.

OPTION SONDERANFERTIGUNG

OPTION ÖFFNEN BODEN

OPTION WASSERFEST

SPEZIFIKATIONEN

- 5 Jahre Garantie.
- Pflanzgefäße aus Cortenstahl sind sehr robust, widerstandsfähig, witterungsbeständig, pflegeleicht und langlebig.
- Inklusive Stützfüße (15 mm) oder Füße (90 mm) und Entwässerungslöcher. Damit wird sichergestellt, dass das Pflanzgefäß etwas über dem Boden steht und eine optimale Entwässerung hat.
- Die Standardmaterialstärke des Cortenstahls beträgt 2 mm.
- Maßanpassungen sind möglich.
- Die Produkte kommen ohne Rostschicht. Der Rostvorgang auf Cortenstahl dauert je nach Witterungsbedingungen etwa 4-5 Monate.
- Rost kann durch Auftragen von Owatrol beseitigt werden. Das ist ein eindringendes Rostschutzmittel, das eine Schutzschicht gegen Rost bildet. Owatrol schützt das Pflanzgefäß und verhindert, dass der Cortenstahl abfärbt.

WICHTIGE HINWEISE

- Die Produkte sollten sofort nach Erhalt ausgepackt werden, damit sich keine Feuchtigkeit zwischen der Verpackung und dem Produkt sammelt. Das kann zu ungleichmäßigen Rostflecken führen.
- Sorgen Sie für eine gute Entwässerung.
- Verwenden Sie kein Überlaufrohr; es sollte kein überschüssiges Wasser im Pflanzgefäß aus Cortenstahl verbleiben. Durch die Kombination von Sauerstoff und Erde könnte das Material dann durchrosten.
- Verwenden Sie keine Hydro-Pellets: Sie speichern Feuchtigkeit.
- Wir raten davon ab, Cortenstahl in einem Umkreis von 2 km zur Küste zu verwenden.
- Während des Rostvorgangs kann sich Rostwasser vom Produkt lösen.
- Die Garantie erlischt, wenn Sie nicht vorschriftsmäßig bohren oder schleifen.

Platzierung

1. Stellen Sie eine flache, feste (vibrierte) Oberfläche bereit. Wenn dies nicht sorgfältig durchgeführt wird, kann es zu Spannungen im Produkt kommen, die zu Schäden am Produkt führen können.
   Achtung! Verwenden Sie niemals ein Überlaufrohr mit einem Corten Gefäß.
2. Spurstangen in Pflanzgefäßen sind für die Konstruktion und Dimensionsstabilität des Pflanzgefäßes wesentlich. Eine Zugstange darf niemals entfernt werden.
3. Sorgen Sie immer für ausreichend Atempause (mindestens 1 cm) um die Pflanzgefäße, um ein Einfangen von Feuchtigkeit zu verhindern.

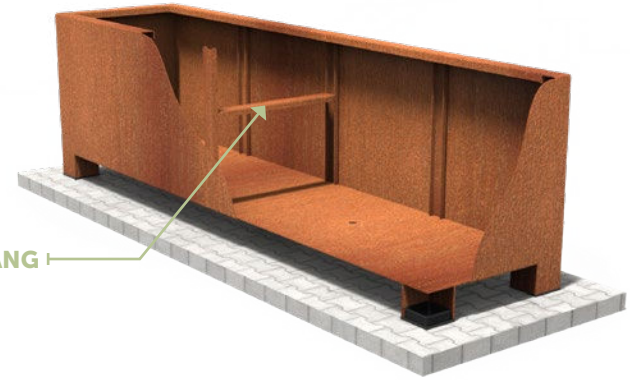

Räder montieren

1. Räder werden separat mit dem Pflanzgefäß geliefert. Die Montage der Räder ist sehr einfach, siehe Bild rechts.
2. Stecken Sie die Schraube mit Unterlegscheibe an der Innenseite des Pflanzgefäßes durch das Loch in der quadratischen Platte.
3. Schieben Sie die Räder über die Schrauben und befestigen Sie sie dann mit den mitgelieferten Muttern.

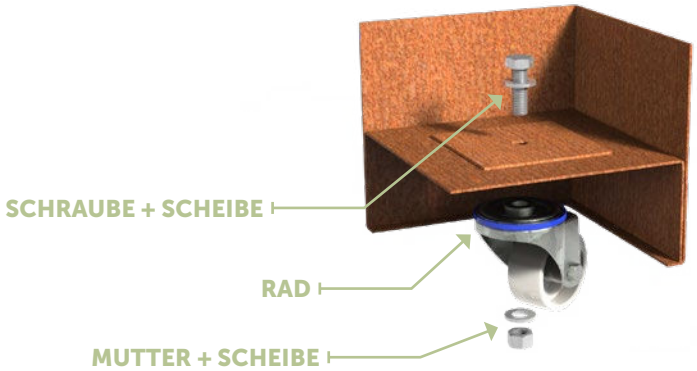

Bepflanzungstipps

1. Den Boden mit einer Schicht aus Ø35 mm großen Kieselsteinen (ca. 10 cm) bedecken.
2. Legen Sie ein durchlässiges Anti-Wurzel-Tuch über die Kieselsteine.
3. Bedecken Sie das Anti-Wurzel-Tuch mit Erde, die für Ihre gewünschte Art der Bepflanzung geeignet ist.
4. Verwenden Sie kein Überlaufrohr; es sollte kein Wasser im Pflanzgefäß aus Cortenstahl verbleiben.

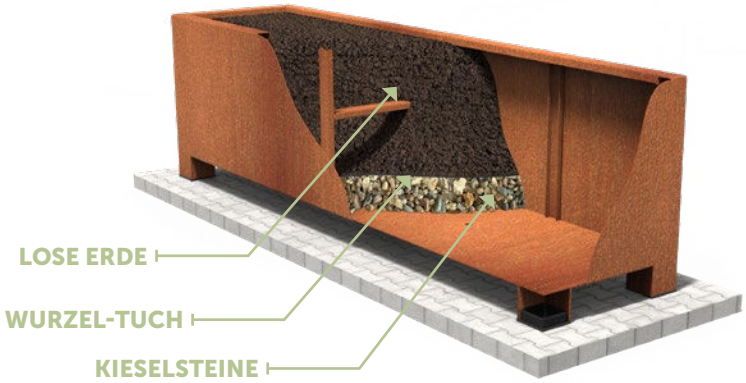

Blind Verfügbar

Dank des Blind-Verfügbar-Systems ist es möglich, einen "unendlich" langen Pflanzer zu erstellen.
Das System kann sowohl für runde als auch für gerade Formen verwendet werden.
Alle Verbrauchsmaterialien zum Anschließen des Gefäßes sind enthalten.

BLIND VERFÜGBAR
Einfache Schraubenund Mutternkonstruktion erleichtert das Kuppeln.

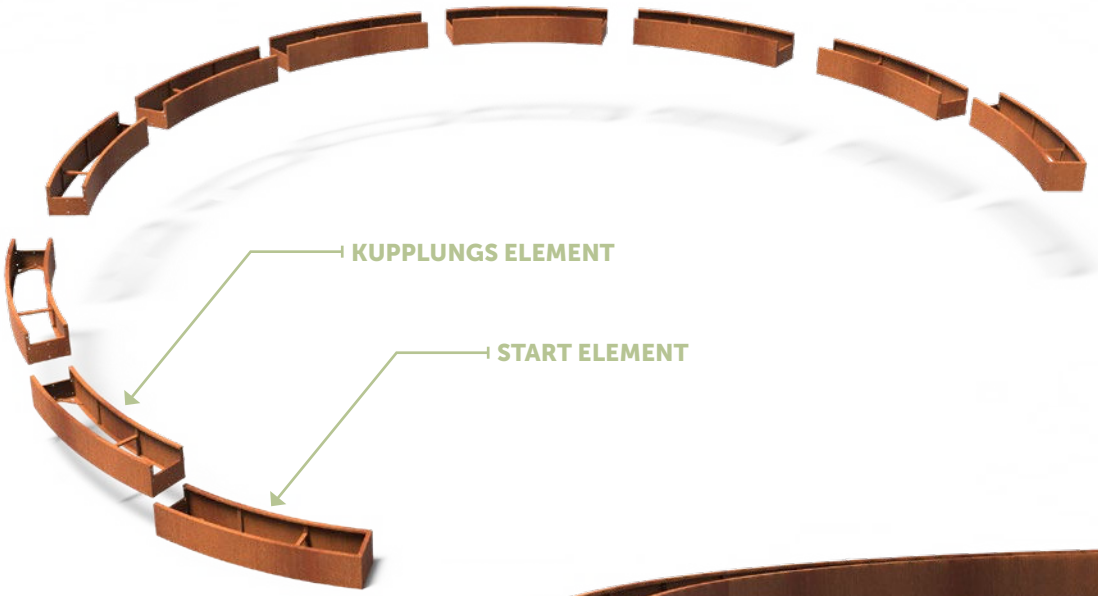

Modelle

BOCCA

BOTAN

BOXER

DOMUS

EXTEND

FACET

Modelle

TONIC

TOPIC

TUBE

YORK

Modelle

CARREZ

CIRCUM

CONIC

ELLIPSE

CARREZ
MIT BEINE

CIRCUM
MIT BEINE

CONIC
MIT BEINE

Zubehör

Alle unsere Zubehörteile erfüllen die höchsten Standards und sind eine äußerst geeignete Ergänzung zu unseren Produkten.

ROSTBESCHLEUNIGER

Unsere Corten-Stahlprodukte werden nicht verrostet geliefert und der Rostprozess dauert dann ca. 4-5 Monate. Dieser Vorgang kann mit dem von uns erhältlichen BIO-Rostbeschleuniger beschleunigt werden. Lesen Sie die Anweisungen der Verpackung vor Gebrauch immer sorgfältig durch.

CORTEN VERSIEGELUNG

Um den Rostprozess zu stoppen, kann Corten Versiegelung auf die Corten-Produkte aufgetragen werden. Lesen Sie die Anweisungen auf der Verpackung vor Gebrauch immer sorgfältig durch.

ROLLEN

Rollen sind eine Option für viele unserer Produkte. (Gesamtladekapazität 450kg)